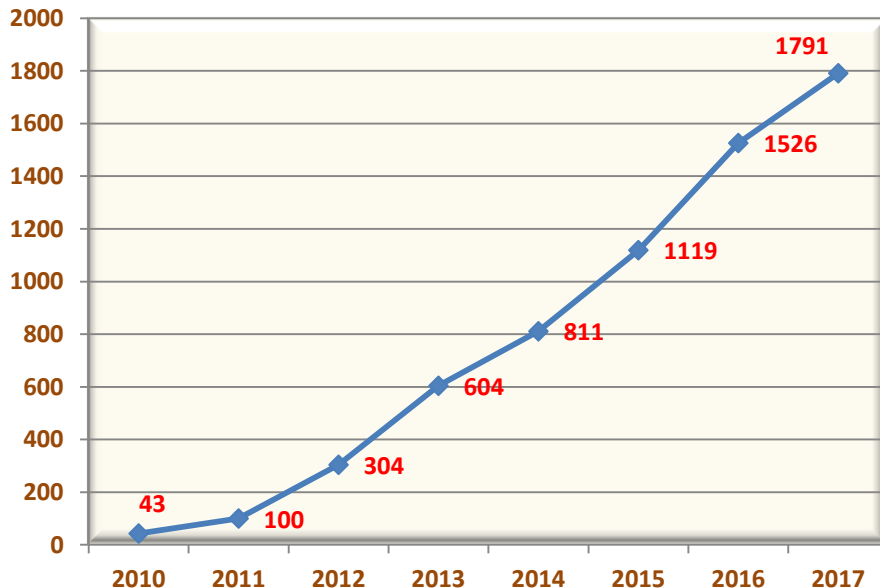


ASL Biella - CENTRO DELLA MEMORIA

Statistiche attività 2010 – 2017 (avvio: Settembre 2009)



Totale presi in carico **1791**

Maschi	652	36,4%
Femmine	1139	63,6%
Età media	79,8Anni	
Deceduti	337	
Chiusi	299	
Consulenze	23	
Totale casi in carico	1132	

Media Nuovi casi /anno : 224

Media MMSE

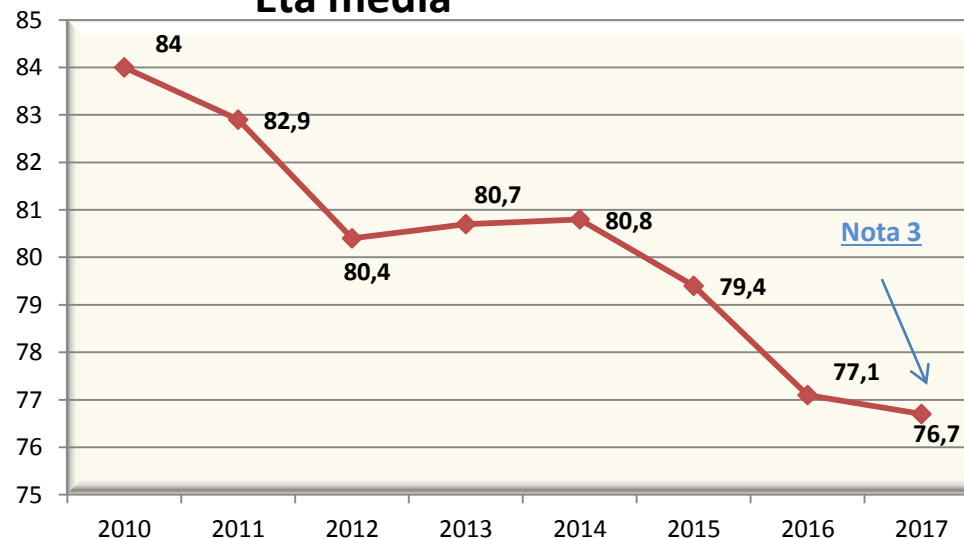
Da inizio	Media MMSE
2010	13,5
2017	21

[Nota 1](#)

Caregivers:		Di cui	
1Consorte	796 44,4%	Conviventi	1248 69,7%
2Cons+figli	192 10,7%	Non conv	531 29,6%
3Figli	584 32,6%		
4Badante + Fam.	51 2,8%		
5Nipote	28 1,6%		
6Fratelli	46 2,6%		
7Amici/altri par	48 2,7%		
8Figlio disab	9 0,5%		
Età Media	68,5Anni		
Media CBI	31,6		

[Nota 2](#)

Età media



[Nota 3](#)

Nota 1 -Mini Mental State Examination (MMSE),

Test sviluppato da Folstein nel 1975, è lo strumento consolidato e validato più utilizzato, a livello mondiale per lo screening generale delle funzioni cognitive; è composto da 11 items (domande), ognuno dei quali indaga una specifica funzione cognitiva. Questo test, ha una duplice funzione: viene utilizzato per lo screening del decadimento cognitivo (valutazione trasversale) nel singolo individuo, e per seguire un paziente nel tempo (valutazione longitudinale).

Il punteggio normale è 30 la soglia della non autosufficienza è fra 15 e 10.

Al Centro della memoria, i punteggi progressivamente più alti all'accesso indicano che il centro persegue il suo obiettivo di effettuare diagnosi precoci sulle quali sono più efficaci le cure

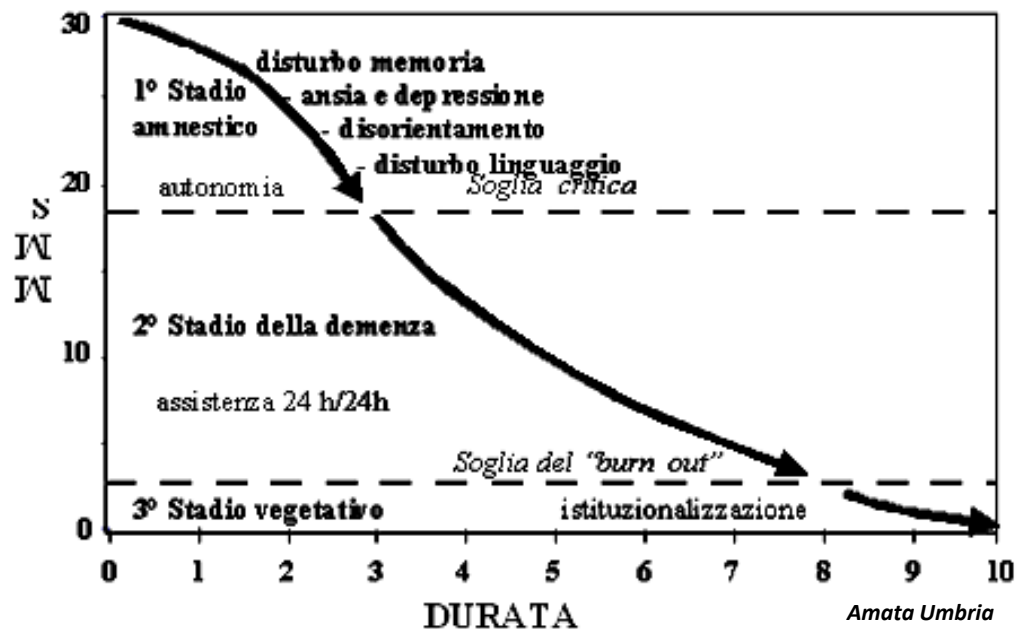
Nota 2 : Il caregiver è colui che accudisce la persona malata

Si noti che per l'88% sono parenti con età media di 68 anni: Anziani che accudiscono altri anziani

Nota 3: La progressiva diminuzione dell'età di presa in carico

Dimostra la bontà del lavoro svolto verso la diagnosi precoce

	Piemonte	Biella	Italia	Europa
Età Media	46,1	48,1	44,4	42,2
Indice di vecchiaia 100= 1 over 65/1 under14	197,6	250,5	165,3	112,3



Epidemiologia demenze 2017

	Piemonte	Biella	Italia
	Tot	Tot	Tot.
Over 65	1.100.069	50.140	13.528.550
	%	%	%
	25,1	28,1	22,3
Prevalenza (n.casi)			
Demenze	70.404	3.209	811.713
Alzheimer	42.243	1.925	487.028
MCI	165.010	7.521	2.029.283
Incidenza (n. nuovi casi)			
Demenze	11.001	501	135.286
Alzheimer	6.600	301	81.171

Fonte: Studio ILSA/CNR